

IGA MEN'S FOUR-BALL CHAMPIONSHIP

Hosted by: RIVERBEND GOLF COURSE

FINAL RESULTS

(* Won in 2-hole playoff)

(** Won in Scorecard playoff)

CHAMPIONSHIP

Rank

1

Team 62 (-15)

L. Reed / C. Reinke*

Gross Scores
63-66---129

2

Team 53 (-15)

J. Bideganeta / C. Wolfenbarger

64-65---129

3

Team 48 (-13)

G. Braun / C. Jensen

67-64---131

T4

Team 59 (-10)

M. Marks / B. Riff

69-65---134

T4

Team 39 (-10)

M. Rhoades / E. Peterson

66-68---134

T6

Team 7 (-9)

J. Points / C. Points

68-67---135

T6

Team 27 (-9)

M. Meador / S. Aicher

65-70---135

8

Team 11 (-8)

J. Malay / G. Livas

67-69---136

T9

Team 37 (-6)

J. Grounds / D. Candler

72-66---138

T9

Team 26 (-6)

J. Edwards / J. Crozier

68-70---138

T11

Team 29 (-4)

S. Watson / T. Brill

68-72---140

T11

Team 57 (-4)

J. Bideganeta / B. Hogg

68-72---140

T13

Team 17 (-2)

S. Vermeer / C. Carmine

69-73---142

T13

Team 52 (-2)

D. Lyon / D. Spivey

71-71---142

15

Team 65 (-1)

R. Heithecker / M. Obendorf

69-74---143

16

Team 22 (+1)

J. Hibler / J. Poulsen

75-70---145

17

Team 13 (+2)

C. Conn / T. Sommer

76-70---146

18

Team 18 (+4)

S. Davis / T. Spackman

69-79---148

1ST FLIGHT

Rank

1

Team 61 (-19)

J. Sandlin / N. Smith**

Net Scores
64-61---125

2

Team 3 (-19)

M. Cozacos / G. Parker

63-62---125

3

Team 44 (-18)

T. Wilson / B. Atkinson

66-60---126

4

Team 42 (-17)

M. Haines / J. Matsubu

62-65---127

T5

Team 58 (-16)

A. Elam / M. Dressor

63-65---128

T5

Team 56 (-16)

D. Kelley / G. Kushlan

63-65---128

T5

Team 24 (-16)

A. Malay / K. Wheeler

63-65---128

T8

Team 25 (-15)

H. Clark / C. Sanford

66-63---129

T8

Team 51 (-15)

A. Brown / L. Morales

64-65---129

T10

Team 41 (-13)

G. Cravens / R. Holmes

66-65---131

T10

Team 47 (-13)

S. Judy / S. Gonzalez

65-66---131

12

Team 8 (-12)

S. Roberts / P. Slater

66-66---132

13

Team 33 (-10)

T. Ballantyne / J. Bowen

68-66---134

14

Team 54 (-9)

J. Stumph / J. Spencer

67-68---135

T15

Team 16 (-8)

K. Clark / D. Parker

67-69---136

T15

Team 32 (-8)

S. Shippen / L. Pinnock

63-73---136

2ND FLIGHT

Rank

1

Team 23 (-28)

C. Bingham / W. Hammons

Net Scores
59-57---116

2

Team 12 (-22)

J. Avera / W. Bosse

62-60---122

T3

Team 9 (-19)

B. MCGourty / R. Coles

65-60---125

T3

Team 55 (-19)

D. Barker / M. Gonzales

61-64---125

5	<u>Team 67 (-18)</u>	G. Belvoir / B. Scheele	62-64---126
6	<u>Team 36 (-16)</u>	T. Uranga / D. Uranga	62-66---128
7	<u>Team 6 (-15)</u>	B. Farris / B. Barry	66-63---129
T8	<u>Team 63 (-14)</u>	K. Bull / T. Clark	67-63---130
T8	<u>Team 43 (-14)</u>	D. Weeks / R. Coats-Wald	62-68---130
T10	<u>Team 30 (-13)</u>	C. Luce / D. Luce	69-62---131
T10	<u>Team 28 (-13)</u>	D. Young / D. Young	67-64---131
T10	<u>Team 46 (-13)</u>	T. Snyder / B. Tanabe	65-66---131
13	<u>Team 68 (-12)</u>	T. Judy / N. Spalding	67-65---132
14	<u>Team 38 (-11)</u>	K. Panzeri / R. Fedor	71-62---133
T15	<u>Team 4 (-8)</u>	S. Buchanan / R. Cooper	71-65---136
T15	<u>Team 34 (-8)</u>	M. Oneill / G. Ducharme	70-66---136
T15	<u>Team 2 (-8)</u>	D. Garcia / O. Castillo	67-69---136
18	<u>Team 14 (-7)</u>	M. Wolff / T. Thompson	70-67---137

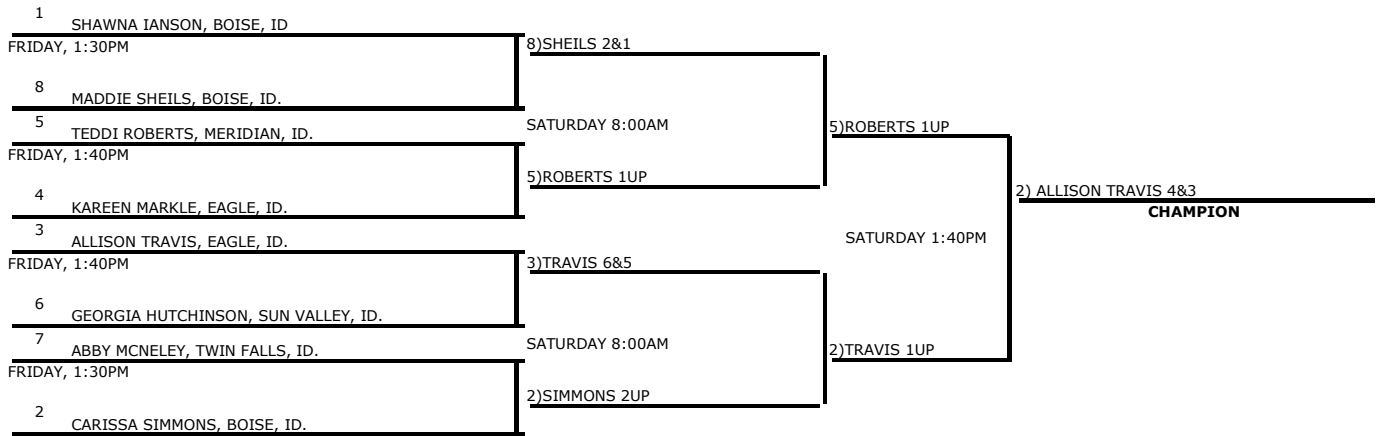
3RD FLIGHT

<u>Rank</u>			<u>Net Scores</u>
1	<u>Team 20 (-20)</u>	D. Stevens / T. Swindell	61-63---124
2	<u>Team 15 (-19)</u>	L. Broadwater / T. Wetzel	61-64---125
T3	<u>Team 5 (-18)</u>	M. Irving / J. Turner	65-61---126
T3	<u>Team 50 (-18)</u>	H. Angelos / T. Friel	63-63---126
T3	<u>Team 21 (-18)</u>	W. Packard / M. Harris	61-65---126
6	<u>Team 60 (-18)</u>	J. Watkins / K. Fry	65-61---126
T7	<u>Team 31 (-16)</u>	E. Shippen / D. Barney	66-62---128
T7	<u>Team 10 (-16)</u>	M. Sutton / K. Himes	67-61---128
9	<u>Team 40 (-15)</u>	C. Coles / L. Haney	58-71---129
T10	<u>Team 49 (-13)</u>	S. Brubaker / R. Gray	67-64---131
T10	<u>Team 35 (-13)</u>	M. Lewis / R. Brown	67-64---131
12	<u>Team 64 (-12)</u>	G. Giardina / K. Rucker	68-64---132
13	<u>Team 45 (-11)</u>	J. Yingst / J. McBride	65-68---133
14	<u>Team 1 (-10)</u>	R. Turner / R. Dillon	65-69---134
15	<u>Team 66 (-5)</u>	T. Lang / D. Lyon	71-68---139
16	<u>Team 19 (-2)</u>	P. Burns / A. Mulkey	75-67---142

2008 IGA MATCH PLAY RESULTS

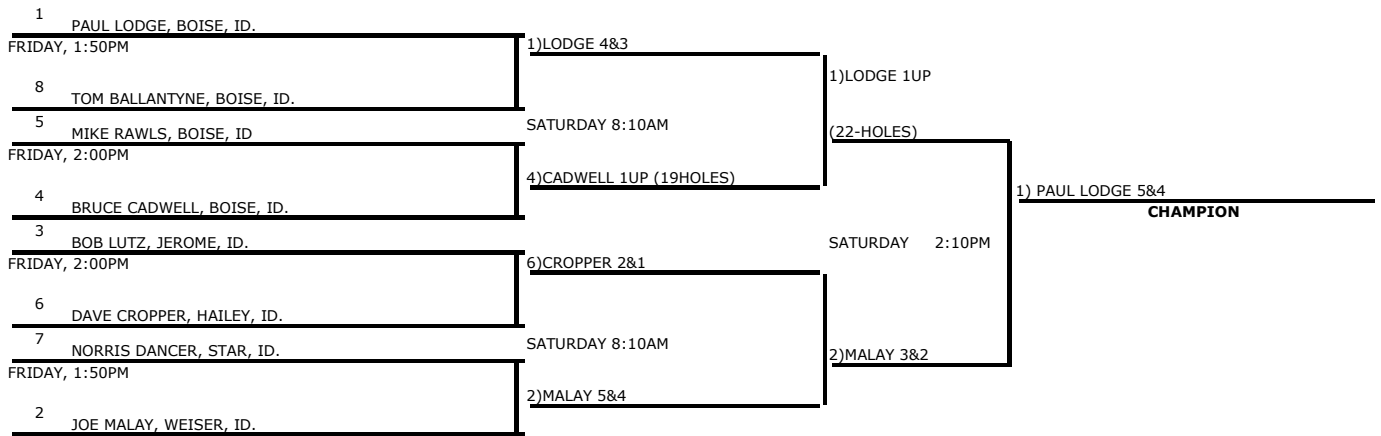
WOMEN'S DIVISION

Single Elimination



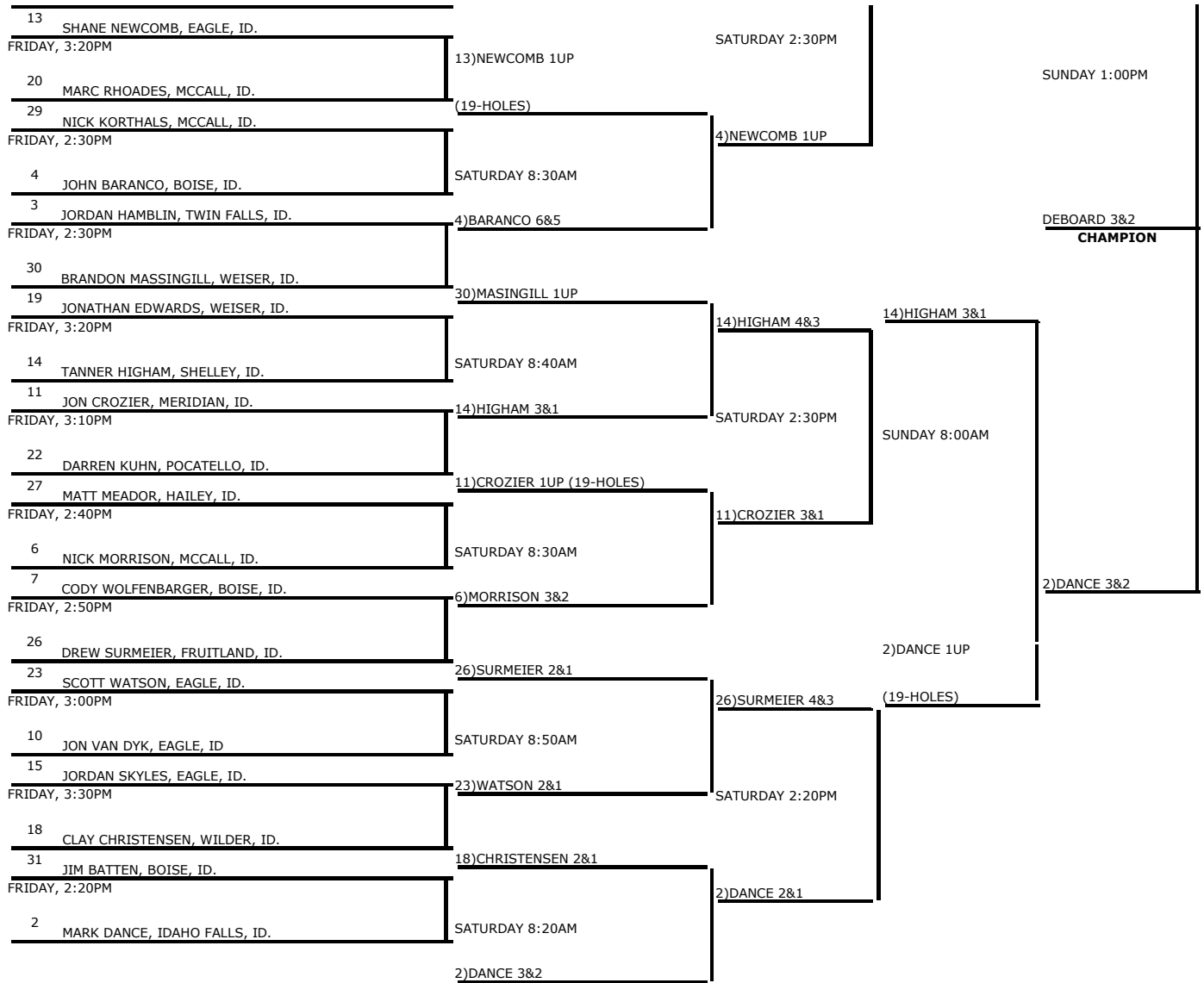
SENIOR MEN'S DIVISION

Single Elimination



MEN'S DIVISION





2008 Women's Fourball Final Results

Jackpot Golf Club, Jackpot, NV - Par 72, 5656 yards

**Won on 2nd playoff hole

CHAMPIONSHIP FLIGHT

<u>Rank</u>		<u>Gross Scores</u>	<u>Net Rank</u>	<u>Net Scores</u>
T1	D. Oliver / P. Jones**	69-70---139	2	64-64---128
T1	K. Darrington / V. Undhjem	69-70---139	6	66-66---132
T3	J. Smith / S. Lund	72-73---145	4	65-65---130
T3	S. Ianson / L. Morgan	72-73---145	3	64-65---129
5	H. Fleshman / V. Wardle	72-75---147	1	58-61---119
6	C. Herbst / S. Heffner	79-74---153	5	67-64---131

FIRST FLIGHT

<u>Rank</u>		<u>Gross Scores</u>	<u>Net Rank</u>	<u>Net Scores</u>
1	G. Preuett / J. Lawrence	74-81---155	1	57-65---122
2	T. Gasaway / L. Kamppi	81-78---159	2	65-60---125
T3	J. Odiaga / B. Brown	82-81---163	3	64-62---126
T3	L. Hash / L. Soloaga	81-82---163	4	64-65---129
5	M. Wark / L. Thomas	86-81---167	T5	69-65---134
6	N. Bastida / S. Zabel	83-86---169	T5	65-69---134
7	N. Reuss / J. Greif	86-85---171	8	70-68---138
8	H. Donner / H. Grooms	88-85---173	7	71-65---136

SECOND FLIGHT

<u>Rank</u>		<u>Gross Scores</u>	<u>Net Rank</u>	<u>Net Scores</u>
1	K. Chatterton / K. Edwards	84-80---164	T4	66-62---128
2	S. Osborn / E. Hoobing	85-81---166	2	63-60---123
3	S. Dunn / K. Feldtman	80-88---168	T4	60-68---128
4	C. Nelson / B. Banner	84-85---169	6	64-65---129
5	P. Lee / L. Glavin	84-86---170	8	64-68---132
6	M. Kuyper / V. Luna	83-88---171	3	61-64---125
7	N. Huston / D. McClain	87-85---172	1	61-61---122
8	A. Koeplin / J. Smith	93-93---186	7	65-65---130

IGA Women's State Amateur

Hosted by: Idaho Golf Association

At Scotch Pines GC in Payette, ID.

Final Results

CHAMPIONSHIP

<u>Rank</u>		<u>Gross Scores</u>		<u>Net Scores</u>	
1	C. Hipp	77-73-76---226	1st Gross	73-69-72---214	
2	A. Thompson	77-75-76---228	2nd Gross	74-72-73---219	
3	E. Brown	77-76-76---229	3rd Gross	77-76-76---229	
T4	S. Simmons	77-77-77---231		74-74-74---222	3rd Net
T4	K. Skinner	77-80-74---231		72-75-69---216	2nd Net
T4	C. Simmons	72-79-80---231		70-77-78---225	
T7	T. Roberts	81-75-76---232		81-75-76---232	
T7	S. Ianson	75-75-82---232		68-68-75---211	1st Net
T9	K. Darrington	76-80-77---233		75-79-76---230	
T9	K. Fenwick	77-79-77---233		74-76-74---224	
11	A. Travis	81-80-73---234		81-80-73---234	
12	M. Sheils	75-77-84---236		72-74-81---227	
13	R. Fischer	81-76-81---238		76-71-76---223	
T14	K. Markle	83-77-79---239		83-77-79---239	
T14	T. Gibbens	78-79-82---239		73-74-77---224	
16	K. Valla	80-82-80---242		74-76-74---224	
T17	G. Hutchinson	87-79-82---248		85-77-80---242	
T17	A. Mcneley	78-87-83---248		73-82-78---233	
T19	H. Rudd	92-91-78---261		89-88-75---252	
T19	A. Semanko	92-87-82---261		84-79-74---237	

FIRST

<u>Rank</u>		<u>Gross Scores</u>		<u>Net Scores</u>
1	B. Borchers	83-80-77---240	1st Gross	74-71-68---213

2	J. Peterson	84-81-78---243	<i>2nd Gross</i>	74-71-68---213	
3	A. Houfburg	83-85-78---246		72-74-67---213	<i>2nd Net</i>
4	D. Mccracken	87-80-81---248		79-72-73---224	
5	S. Federico	85-85-81---251		77-77-73---227	
6	D. Sprague	90-83-88---261		73-66-71---210	<i>1st Net</i>
7	S. Tracy	88-87-87---262		74-73-73---220	
T8	P. Williams	87-95-82---264		72-80-67---219	
T8	L. Williams	89-91-84---264		73-75-68---216	
10	A. Norman	103-86-83---272		92-75-72---239	
11	L. Murphy	87-98-90---275		71-82-74---227	
12	J. Kulm	93-93-93---279		76-76-76---228	

SECOND

Rank

Gross Scores

Net Scores

1	S. Jensen	93-86-90---269	<i>1st Gross</i>	74-67-71---212	
2	M. Bate	97-87-96---280	<i>2nd Gross</i>	78-68-77---223	
3	D. Kimble	89-99-97---285		68-78-76---222	<i>T-2nd Net</i>
4	V. Tracy	99-91-99---289		77-69-77---223	
5	G. Hersh	100-93-97---290		74-67-71---212	<i>1st Net</i>
6	D. Mcclain	90-94-107---291		67-71-84---222	<i>T-2nd Net</i>
7	A. Lundberg	97-99-99---295		77-79-79---235	
8	C. Fluetsch	98-104-96---298		75-81-73---229	
9	N. Huston	98-110-111---319		72-84-85---241	
10	J. Rife	119-110-121---350		79-70-81---230	

IGA MENS STATE AMATEUR
Hosted by: BLACKFOOT GOLF COURSE

Gross Scores

1	Quinn Carbol, Pocatello, Id	73-70-71--214
2	Tyson Mcfarland, Rexburg, Id	71-72-72--215
T3	Jesse Hibler, Meridian, Id	73-71-72--216
	Joe Panzeri, Meridian, Id	75-71-70--216
	Jon Crozier, Nampa, Id	70-75-71--216
6	Cam Garn, Rexburg, ID	70-78-69--217
T7	Matt Meador, Hailey, Id	75-77-66--218
	Tony Mullett, Pocatello, Id	73-72-73--218
T9	Chris Reinke, Ashton, Id	73-76-70--219
	Jordan Hamblin, Twin Falls, Id	71-75-73--219
	Preston Alder, Boise, Id	73-73-73--219
T12	Brett G Smith, Boise, Id	74-68-78--220
	Jeff Grounds, Eagle, Id	76-68-76--220
	Jon Vandyk, Eagle, ID	74-72-74--220
	Mike Adamson, Kuna, Id	76-74-70--220
	Mike Deboard, Boise, Id	76-70-74--220
	Zachary Grunig, Meridian, Id	73-70-77--220
18	Robbie B Heithecker, Nampa, Id	74-73-74--221
T19	Efren Quintero, Shelley, ID	73-72-77--222
	Jason Rice, Kuna, Id	77-75-70--222
	Lee Reed, Rigby, Id	71-74-77--222
	Pat Inglis, Caldwell, Id	74-73-75--222
	Steve Grant, Boise, Id	73-74-75--222
T24	Darren Kuhn, Pocatello, Id	73-76-74--223
	David Hagar, Blackfoot, ID	73-74-76--223
	Jacob Ready, Meridian, Id	74-76-73--223
	Marc Rhoades, Mccall, Id	69-79-75--223
	Mark Dance, Idaho Falls, ID	79-74-70--223
	Shane Newcomb, Eagle, ID	75-71-77--223
	Tanner Higham, Shelley, Id	74-74-75--223
T31	Cody Wolfenbarger, Boise, Id	78-76-70--224
	Ken Spraker, Boise, Id	73-76-75--224
	Stephan Lippiello, Pocatello, ID	73-76-75--224
T34	Bob Wheeler, Eagle, Id	75-78-72--225
	Chuck Conn, Eagle, Id	79-74-72--225
	Jonathan Edwards, Weiser, Id	77-72-76--225
	Patrick Casabonne, Boise, Id	74-76-75--225
T38	Jake Harr, Buhl, Id	75-75-76--226
	Nik Rule, Idaho Falls, Id	77-74-75--226
	Saxon Mcfarland, Boise, Id	79-73-74--226
T41	Eric G Peterson, Nampa, Id	80-73-74--227
	Justin Merz, Meridian, Id	79-75-73--227
43	Mike Marks, Eagle, Id	74-69-85--228
T44	Casey Felker, Salmon, ID	76-74-79--229
	Richard Carosone, Idaho Falls, Id	81-74-74--229
	Rick Kloepfer, Boise, Id	79-73-77--229
T47	Bruce Herbst, Blackfoot, ID	73-80-77--230
	Casey Faught, Twin Falls, ID	76-78-76--230
	Dan Pickens, Pocatello, Id	70-79-81--230
	David Bishop, Idaho Falls, ID	80-76-74--230
	Jeff Nielson, Eagle, Id	73-81-76--230
	Ronnie Ward, Preston, Id	80-74-76--230
T53	Bret Rupert, Boise, ID	76-80-75--231
	Greg J Braun, Nampa, Id	78-78-75--231
	Nick Higham, Shelley, Id	82-72-77--231
	Tommy Higham, Shelley, Id	75-79-77--231
	Ty Travis, Eagle, Id	79-78-74--231
T58	Christopher Booher, Boise, Id	78-78-76--232
	Drew Surmeier, Boise, Id	80-74-78--232
T60	Joe Williams, Idaho Falls, Id	74-82-77--233
	Layne Isom, Idaho Falls, ID	79-79-75--233
	Nick Morrison, Mccall, Id	74-81-78--233
	Preston Pallante, Soda Springs, Id	81-76-76--233

T64	Gilbert Livas, Caldwell, Id	79-79-76--234
	Will Higham, Shelley, Id	78-80-76--234
T66	Albert Lozoya, American Falls, Id	79-75-81--235
	Jared Hilliard, Boise, Id	75-83-77--235
	Jay Sutton, Meridian, ID	81-78-76--235
	Mark Baer, Boise, Id	79-75-81--235
	Rote Chuensri, Idaho Falls, Id	82-79-74--235
T71	Andrew L Feller, Caldwell, Id	75-78-83--236
	Chris Inglis, Driggs, ID	80-79-77--236
	Cody Faught, Twin Falls, Id	82-80-74--236
	Derek Ream, Meridian, Id	83-78-75--236
	Jarrette Sandlin, Boise, Id	76-78-82--236
	Jeff Poulsen, Boise, Id	79-77-80--236
	Joey Lovell, Sandpoint, ID	84-74-78--236
T78	Curt Thomsen, Challis, Id	78-80-79--237
	Joe Malay, Weiser, Id	81-76-80--237
	Mark Suderman, Boise, Id	84-75-78--237
	Nate Smith, Meridian, Id	77-81-79--237
	Tyler Sommer, Eagle, Id	78-78-81--237
T83	Chris Smith, Chubbuck, Id	83-74-81--238
	Nick Andreason, Idaho Falls, Id	80-75-83--238
T85	Jake Panzeri, Boise, Id	75-83-81--239
	Joe Stumph, Meridian, Id	85-73-81--239
T87	Doug Mackay, Buhl, Id	80-82-78--240
	Jayson Dunkley, Boise, Id	87-77-76--240
	Ryan Nielson, Pocatello, Id	83-82-75--240
T90	Colton Carbol, Pocatello, Id	82-81-78--241
	Kim Hartnett, Emmett, ID	83-76-82--241
T92	Arnulfo Quintero, Blackfoot, Id	88-77-77--242
	David Blaszkiewicz, Buhl, ID	76-82-84--242
	Jeff Wahl, Meridian, Id	84-78-80--242
	Tanner Priest, Idaho Falls, ID	82-76-84--242
96	Josh Kuhn, Pocatello, Id	83-76-84--243
T97	Anthony James Nelson, Hazelton, Id	84-77-83--244
	Blake Fischer, Twin Falls, Id	83-79-82--244
	Cody Scheierman, Soda Springs, Id	85-75-84--244
	Dave Chavez, American Falls, ID	84-80-80--244
	Zack Mcallister, Boise, Id	84-80-80--244
T102	Denny Lytle, Chubbuck, Id	80-82-83--245
	Tyler Kuhn, Pocatello, ID	81-76-88--245
T104	Connor Mccracken, Eagle, Id	82-83-81--246
	Dan Basinger, Boise, Id	75-85-86--246
	David Renk, Boise, Id	76-87-83--246
	Hank Clark, Boise, Id	86-83-77--246
	John Hagar, Blackfoot, ID	88-75-83--246
	Mike Scott, Meridian, Id	86-80-80--246
110	Kevin Maw, Pocatello, Id	84-83-80--247
111	Wally Hammons, Caldwell, Id	90-82-76--248
T112	Bill D Jones, Nampa, Id	85-84-80--249
	Billy Cutler, Teton, Id	82-81-86--249
T114	Brett Toll Myers, Sun Valley, Id	84-79-87--250
	Travis Gerhard, Boise, Id	85-79-86--250
T116	Kody Rathe, Heyburn, Id	83-84-84--251
	Ric Coles, Nampa, Id	89-82-80--251
	Russ Isbell, Boise, Id	82-81-88--251
119	Richard Walter, Boise, Id	87-84-81--252
T120	Tom Bernick, Boise, Id	88-82-84--254
	Tom D Manolis, Idaho Falls, Id	86-84-84--254
122	Chris Harumi, Pocatello, Id	87-84-93--264
123	Robert Norton, Eagle, Id	97-85-92--274
T124	Brandon Hjelseth, Pocatello, Id	85-81-NS--NS
	George Yowell, Blackfoot, ID	72-82-WD--WD
	Jeffrey Anderson, Idaho Falls, Id	76-77-WD--WD
	Kevin Kelly, Twin Falls, Id	81-80-DQ--DQ
	Michael Coleman, Fruitland, Id	90-91-NS--NS

IGA Senior Amateur

Jug Mountain Ranch

Women's Final Results

<u>CHAMP FLIGHT</u>	<u>Gross Scores</u>		<u>Net Scores</u>	
1	Karen Darrington	75-74--149	Jean Smith	71-75--146
2	Jean Smith	74-78--152	Karen Darrington	74-73--147
3	Penny Jones	78-83--161	Lynne Davies	78-72--150
4	Lynne Davies	88-82--170	Renee O Stanton	73-78--151
5	Jill Gibbons	87-85--172	Jana Dancer	78-73--151
6	Renee O Stanton	84-89--173	Penny Jones	75-80--155
7	Susan Lund	91-88--179	Susan Lund	79-76--155
8	Jana Dancer	92-87--179	Nancy Robinson	85-72--157
9	Mary Wittenberg	90-93--183	Jill Gibbons	80-78--158
10	Lynne Edwards	93-90--183	Lynne Edwards	81-78--159
11	Nancy Robinson	99-86--185	Karen Tino	78-86--164
12	Karen Tino	92-100--192	Mary Wittenberg	81-84--165
13	Karen Towne	105-88--193	Karen Towne	92-75--167

<u>FIRST FLIGHT</u>	<u>Gross Scores</u>		<u>Net Scores</u>	
1	Bobbie Kay Downend	89-81--170	Bobbie Kay Downend	71-63--134
2	Wilma Lee Shockey	90-86--176	Wilma Lee Shockey	74-70--144
3	Merridee Wark	88-88--176	Joanne Odiaga	76-70--146
4	Lynn Thomas	93-88--181	Merridee Wark	73-73--146
5	Nancy Bastida	92-90--182	Lynn Thomas	76-71--147
6	Joanne Odiaga	95-89--184	Marilee Pospahala	73-76--149
7	Marilee Pospahala	91-94--185	Vicki Larsen Luna	74-77--151
8	Laura Morrison	92-94--186	Nancy Bastida	77-75--152
9	Vicki Larsen Luna	92-95--187	Laura Morrison	75-77--152
10	Mui Stowe	93-96--189	Mui Stowe	77-80--157
11	Diane Olsen	100-94--194	Diane Olsen	84-78--162
12	Linda Cadwell	96-101--197	Jan Smith	82-83--165
13	Jan Smith	101-102--203	Linda Cadwell	81-86--167
14	Kris Hopkins	96-WD--WD	Kris Hopkins	80-WD--WD

<u>SECOND FLIGHT</u>	<u>Gross Scores</u>		<u>Net Scores</u>	
1	Sheila Koch	89-96--185	Marnie Kuyper	68-70--138
2	Sergene Jensen	94-93--187	Sheila Koch	68-75--143
3	Marnie Kuyper	95-97--192	Suzann Underwood	70-74--144
4	Lori Stadtmueller	102-97--199	Sergene Jensen	74-73--147
5	Paula E Faulkner	100-102--202	Paula E Faulkner	75-77--152
6	Christina Hackney	102-103--205	Lori Stadtmueller	79-74--153
7	Suzann Underwood	101-105--206	Christina Hackney	76-77--153
8	Darlene Preslar	104-106--210	Georgia Hersh	86-73--159
9	Julie Craig	100-110--210	Julie Craig	76-86--162
10	Beverly Banner	103-108--211	Darlene Preslar	81-83--164
11	Georgia Hersh	113-100--213	Rosie Pinkela	88-77--165
12	Rosie Pinkela	118-107--225	Beverly Banner	82-87--169

Men's Final Results

<u>CHAMP FLIGHT</u>	<u>Gross Scores</u>		<u>Net Scores</u>	
1	Norris Dancer	76-71-77--224	Paul Lodge	70-73-73--216

2	Bill Wellman	76-78-71--225	Ron J Hase	71-77-72--220
3	Paul Lodge	73-76-76--225	Brian J Mcgourty	75-76-71--222
4	Bob Lutz	73-75-80--228	Bill Wellman	75-77-70--222
5	Ron J Hase	74-80-75--229	Bob Lutz	71-73-78--222
6	Sam Williams	72-83-75--230	Gordon Barry	74-78-74--226
7	Brian J Mcgourty	78-79-74--231	Norris Dancer	77-72-78--227
8	Gordon Barry	77-81-77--235	Glenn S Kushlan	77-78-74--229
9	Joe Malay	79-83-73--235	Varnel Williams	72-78-79--229
10	Varnel Williams	74-80-81--235	Sam Williams	72-83-75--230
11	Glenn S Kushlan	80-81-77--238	Harvey Knoll	75-73-83--231
12	BRUCE CADWELL	75-85-78--238	Roger Holmes	76-82-75--233
13	Harvey Knoll	78-76-86--240	Joe Malay	79-83-73--235
14	Ron Brown	81-77-83--241	BRUCE CADWELL	74-84-77--235
15	Walter Littenberg	78-87-78--243	Ron Brown	79-75-81--235
16	Rick Spaeth	77-81-85--243	Rick Spaeth	75-79-83--237
17	Roger Holmes	81-87-80--248	Dean Hovdey	81-77-80--238
18	Dean Hovdey	85-81-84--250	Walter Littenberg	77-86-77--240

FIRST FLIGHT

Gross Scores

Net Scores

1	Kim Hartnett	78-79-79--236	Kim Hartnett	72-73-73--218
2	Russ Peterson	77-86-77--240	Russ Peterson	70-79-70--219
3	Robert Norton	83-79-78--240	Ron R Hosking	70-74-76--220
4	Ron R Hosking	78-82-84--244	Robert Norton	77-73-72--222
5	Larry Schwenke	83-79-82--244	Gary Morgan	69-76-77--222
6	Gary Morgan	77-84-85--246	Vaughn Wagoner	71-73-79--223
7	Vaughn Wagoner	79-81-87--247	Larry Schwenke	76-72-75--223
8	Lee Stokes	80-86-81--247	Russ Isbell	71-83-70--224
9	Russ Isbell	79-91-78--248	Lee Stokes	73-79-74--226
10	Brad Rosendahl	78-89-81--248	Brad Rosendahl	71-82-74--227
11	John Mcleod	81-87-84--252	Larry Hellhake	80-76-72--228
12	Larry Hellhake	88-84-80--252	John Mcleod	74-80-77--231
13	Mike Redman	83-84-87--254	Dallan Taylor	79-77-75--231
14	Bill Johnson	84-87-84--255	Mike Redman	76-77-80--233
15	Dallan Taylor	87-85-83--255	Bill Johnson	78-81-78--237
16	Edward Keeton	96-80-80--256	Edward Keeton	90-74-74--238
17	Bob Lechot	86-91-86--263	Bob Lechot	78-83-78--239
18	Scott Stanfield	86-92-89--267	Scott Stanfield	79-85-82--246
19	Ric Coles	97-100-85--282	Ric Coles	89-92-77--258

SECOND FLIGHT

Gross Scores

Net Scores

1	Brian Elcox	81-86-82--249	Gary Christensen	73-72-69--214
2	Randy Kolash	83-89-81--253	Brian Elcox	70-75-71--216
3	Gary Christensen	86-85-82--253	Jim Kelly	74-76-71--221
4	Jim Kelly	86-88-83--257	Mike Prohorenko	74-80-70--224
5	Mike Prohorenko	86-92-82--260	Taylor Nielson	73-78-74--225
6	Taylor Nielson	85-90-86--261	J W Burlile	80-72-74--226
7	Jim Multerer	85-94-83--262	Randy Kolash	74-80-72--226
8	J W Burlile	93-85-87--265	Neal Dean	76-83-72--231
9	Neal Dean	88-95-84--267	Terry Vahlberg	73-83-77--233
10	Randy L Turner	86-90-91--267	Dan P Lewis	77-83-75--235
11	Terry Vahlberg	86-96-90--272	John Thomas	81-78-76--235
12	Dan P Lewis	90-96-88--274	Jim Multerer	76-85-74--235
13	John Thomas	94-91-89--274	Randy L Turner	76-80-81--237
14	Wylie H Griffith	92-92-91--275	Wylie H Griffith	81-81-80--242
15	Gary Mahn	93-91-99--283	Gary Mahn	80-78-86--244
16	Ralph Lantz	93-101-90--284	Ralph Lantz	82-90-79--251

THIRD FLIGHT

Gross Scores

Net Scores

1	Larry Sargent	88-80-85--253	Larry Sargent	74-66-71--211
---	---------------	---------------	---------------	---------------

2	Craig Fenwick	88-89-83--260	Curtis . Shockey	71-69-72--212
3	Curtis . Shockey	89-87-90--266	Craig Fenwick	74-75-69--218
4	Cliff Grossman	95-91-84--270	Cliff Grossman	78-74-67--219
5	Gary Belvoir	85-98-87--270	Bruce Shriver	67-79-78--224
6	Mike Rohm	86-94-93--273	FRANK Pinkella	71-79-74--224
7	FRANK Pinkella	88-96-91--275	Gary Belvoir	70-83-72--225
8	Pat Mcgourty	99-88-88--275	Mike Rohm	70-78-77--225
9	Randy Schloeman	91-94-96--281	Pat Mcgourty	84-73-73--230
10	Dave Tower	94-93-95--282	Dave Tower	77-76-78--231
11	Rod Higgins	93-98-93--284	Rod Higgins	77-82-77--236
12	Bruce Shriver	88-100-99--287	Randy Schloeman	76-79-81--236
13	Steve Collins	94-94-103--291	Steve Powell	81-86-74--241
14	Steve Powell	102-107-95-304	Steve Collins	78-78-87--243

Men's Amateur 2

Final Results

Shadow Valley GC - August 16-17, 2008

Congratulations to Mark Mayfield on claiming the 2008 IGA Men's Amateur 2 title!

<u>CHAMP FLIGHT</u>		<u>Gross Scores</u>	<u>CHAMP FLIGHT</u>		<u>Net Scores</u>
1	Mark Mayfield	78-76--154	1	Mark Mayfield	70-68--138
T2	Alan Bell	79-79--158	2	Alan Bell	70-70--140
	Sterling Wood	78-80--158	3	Sterling Wood	70-72--142
T4	John De Laveaga	77-82--159	T4	John De Laveaga	69-74--143
	John Hanna	80-79--159		John Hanna	72-71--143
6	Brad Scheele	83-77--160		Tom Bernick	71-72--143
7	Tom Bernick	80-81--161	T7	Brad Scheele	75-69--144
T8	Danny Weeks	81-81--DQ		Danny Weeks	72-72--DQ
	Larry Hellhake	77-85--162	9	Bob Tanabe	71-74--145
T10	Bob Tanabe	80-83--163	10	Larry Hellhake	69-77--146
	Michael Owens	81-82--163	T11	Michael Owens	73-74--147
	Ty Snyder	82-81--163		Ty Snyder	74-73--147
13	Billy Tryder	88-77--165	13	Billy Tryder	80-69--149
T14	Kelly Panzeri	82-85--DQ	T14	Kelly Panzeri	74-77--DQ
	Kip Andrus	87-80--167		Kip Andrus	79-72--151
16	Lars Hansen	86-87--173	16	Lars Hansen	78-79--157
17	Buddy Erks	89-88--177	17	Buddy Erks	80-79--159
18	Stephen Bibbens	90-88--178	18	Stephen Bibbens	81-79--160
19	Scott . Smith	87-92--179	19	Scott . Smith	78-83--161
<u>FIRST FLIGHT</u>		<u>Gross Scores</u>	<u>FIRST FLIGHT</u>		<u>Net Scores</u>
1	Robere Kazadi	80-78--158	1	Robere Kazadi	70-68--138
2	Jeffery Dunn	85-80--165	2	Jeffery Dunn	74-69--143
3	Wayne Dewitt	81-85--166	3	Wayne Dewitt	70-74--144
T4	Brian Elcox	88-79--167	4	Steve Olson	71-74--145
	Steve Olson	82-85--167	5	Tony Casiano	75-71--146
	William Khoury	89-78--167	T6	Brian Elcox	78-69--147
T7	Hud Parr	86-82--168		William Khoury	79-68--147
	Tony Casiano	86-82--168	8	Hud Parr	76-72--148
9	Steve Mcdonough	89-81--170	T9	RYAN JONES	81-69--150
10	Ryan Jones	92-80--172		Steve Mcdonough	79-71--150
T11	Paul Whitman	85-88--173	11	Paul Whitman	74-77--151
	Robert Fedor	88-85--173	12	Robert Fedor	78-75--153
T13	Randy L Turner	89-87--176	T13	Randy L Turner	78-76--154
	Rich Rogers	90-86--176		Rich Rogers	79-75--154
T15	Jeff Hicks	90-88--178	15	Jeff Hicks	79-77--156
	Tim Carter	83-95--178	16	Tim Carter	73-85--158
17	Ernest Theiss IV	94-91--185	17	Ernest Theiss IV	83-80--163
18	Guy Hudson	103-88--191	18	Guy Hudson	92-77--169
<u>SECOND FLIGHT</u>		<u>Gross Scores</u>	<u>SECOND FLIGHT</u>		<u>Net Scores</u>
1	Bryan Martindale	77-83--160	1	Bryan Martindale	64-70--134
T2	David Quallio	84-82--166	2	David Quallio	71-69--140
	Ron Cottier	80-86--166	3	Ron Cottier	68-74--142
4	John Ballard	83-85--168	4	Larry Munkelt	75-68--143
T5	Arul Palanivelu	86-83--169	5	John Ballard	71-73--144
	Larry Munkelt	88-81--169	T6	Arul Palanivelu	74-71--145
7	Yung Pak	86-85--171		Yung Pak	73-72--145
T8	Chase Cleaver	86-87--173	T8	Chase Cleaver	74-75--149
	Jack Lyman	83-90--173		Jack Lyman	71-78--149
T10	Doug Piper	86-90--176	T10	Doug Piper	73-77--150
	J W Burlile	93-83--176		J W Burlile	80-70--150

12	Garth Quigley	92-89--181	12	Garth Quigley	79-76--155
T13	Duane Gaerte	94-91--185	T13	Duane Gaerte	81-78--159
	Mark Rupert	93-92--185		Mark Rupert	80-79--159
15	Toby Robbs	98-98--196	15	Toby Robbs	85-85--170

THIRD FLIGHT

Gross Scores

THIRD FLIGHT

Net Scores

1	Tony Woods	83-78--161	1	Tony Woods	69-64--133
2	Jack O. Daily	80-82--162	2	Jack O. Daily	66-68--134
3	Larry Broadwater	83-83--166	3	Larry Broadwater	69-69--138
4	Gary Belvoir	84-86--170	4	Brent Carpenter	71-70--141
T5	Brent Carpenter	86-85--171	5	Gary Belvoir	70-72--142
	Phil Mocettini	82-89--171	6	Phil Mocettini	68-75--143
7	Ray Wilmot	87-87--174	7	Ray Wilmot	73-73--146
8	Al Jones	93-83--176	8	Al Jones	79-69--148
9	Ryan Wheeler	88-91--179	9	Ryan Wheeler	74-77--151
10	Mark Fields	89-91--180	10	Mark Fields	75-77--152
11	Tony R Uranga	94-89--183	T11	Brian Weibye	78-77--155
12	Greg Morrow	94-90--184		Tony R Uranga	80-75--155
13	Brian Weibye	93-92--185	T13	Greg Morrow	80-76--156
14	Terry L Friel	93-93--186		Terry L Friel	78-78--156
15	Louis Krug	92-96--188	15	LOUIS KRUG	77-81--158

FOURTH FLIGHT

Gross Scores

FOURTH FLIGHT

Net Scores

1	Andy Cover	85-92--177	1	Andy Cover	68-75--143
T2	Phil Ruebel	92-86--178	2	Robert Runyan	70-74--144
	Robert Runyan	87-91--178	3	Phil Ruebel	76-70--146
4	Mitch Sullivan	94-89--183	T4	David R. Lyon	74-75--149
5	Ron Wardle	95-89--184		Mitch Sullivan	77-72--149
6	David R. Lyon	93-94--187	6	Stanley Wallace	72-78--150
7	Ted Martinez	96-94--190	7	Ron Wardle	79-73--152
8	Dan Kimble	98-93--191	8	Dan Kimble	79-74--153
T9	Carl Adams	97-96--193	9	George Utley	78-76--154
	Scott P'Pool	99-94--193	T10	Carl Adams	78-77--155
11	Joseph Youren	96-102--198		Wayne Anderson	83-72--155
12	Wayne Anderson	107-96--203	12	Ted Martinez	79-77--156
13	Stanley Wallace	99-105--204	13	Joseph Youren	76-82--158
14	George Utley	104-102--206	14	Scott P'Pool	82-77--159
15	David Thompson	109-99--208	15	David Thompson	85-75--160

Overall Gross Scores

1	Mark Mayfield	78-76--154
T2	Alan Bell	79-79--158
	Sterling Wood	78-80--158
	Robere Kazadi	80-78--158
T5	John Hanna	80-79--159
	John De Laveaga	77-82--159
T7	Brad Scheele	83-77--160
	Bryan Martindale	77-83--160
T9	Tony Woods	83-78--161
	Tom Bernick	80-81--161
T11	Jack O. Daily	80-82--162
	Danny Weeks	81-81--162
	Larry Hellhake	77-85--162
T14	Ty Snyder	82-81--163
	Michael Owens	81-82--163
	Bob Tanabe	80-83--163
T17	Billy Tryder	88-77--165
	Jeffery Dunn	85-80--165
T19	Ron Cottier	80-86--166

	David Quallio	84-82--166
	Larry Broadwater	83-83--166
	Wayne Dewitt	81-85--166
T23	Brian Elcox	88-79--167
	Kelly Panzeri	82-85--167
	William Khoury	89-78--167
	Steve Olson	82-85--167
	Kip Andrus	87-80--167
T28	John Ballard	83-85--168
	Hud Parr	86-82--168
	Tony Casiano	86-82--168
T31	Arul Palanivelu	86-83--169
	Larry Munkelt	88-81--169
T33	Gary Belvoir	84-86--170
	Steve Mcdonough	89-81--170
T35	Yung Pak	86-85--171
	Brent Carpender	86-85--171
	Phil Mocettini	82-89--171
38	RYAN JONES	92-80--172
T39	Chase Cleaver	86-87--173
	Robert Fedor	88-85--173
	Paul Whitman	85-88--173
	Jack Lyman	83-90--173
	Lars Hansen	86-87--173
44	Ray Wilmot	87-87--174
T45	Doug Piper	86-90--176
	Randy L Turner	89-87--176
	J W Burlile	93-83--176
	Al Jones	93-83--176
	Rich Rogers	90-86--176
T50	Buddy Erks	89-88--177
	Andy Cover	85-92--177
T52	Phil Ruebel	92-86--178
	Tim Carter	83-95--178
	Robert Runyan	87-91--178
	Stephen Bibbens	90-88--178
	Jeff Hicks	90-88--178
T57	Scott . Smith	87-92--179
	Ryan Wheeler	88-91--179
59	Mark Fields	89-91--180
60	Garth Quigley	92-89--181
T61	Mitch Sullivan	94-89--183
	Tony R Uranga	94-89--183
T63	Greg Morrow	94-90--184
	Ron Wardle	95-89--184
T65	Mark Rupert	93-92--185
	Ernest Theiss IV	94-91--185
	Duane Gaerte	94-91--185
	Brian Weibye	93-92--185
69	Terry L Friel	93-93--186
70	David R. Lyon	93-94--187
71	LOUIS KRUG	92-96--188
72	Ted Martinez	96-94--190
T73	Guy Hudson	103-88--191
	Dan Kimble	98-93--191
T75	Scott P'Pool	99-94--193
	Carl Adams	97-96--193
77	Toby Robbs	98-98--196
78	Joseph Youren	96-102--198
79	Wayne Anderson	107-96--203
80	Stanley Wallace	99-105--204
81	George Utley	104-102--206
82	DAVID THOMPSON	109-99--208

2008 IGA Tournament of Champions

Sun Valley Resort

Sept. 27-28

Congratulations to Ali Thompson, Boise and Chris Byrne, Boise as our 2008 Overall Champions

WOMENS CHAMP/CLUB CHAMPS		<u>Gross Scores</u>
1	Alexandra Thompson	78-71--149
2	Cali Hipp	83-70--153
3	Shawna Ianson	80-76--156
4	Alex Sandberg	83-78--161
5	Denise Oliver	72-91--163
T6	Abby Woods	82-83--165
	Jaynie Chase	80-85--165
8	Lynne Edwards	80-87--167
9	Becky Zimmer	80-92--172
10	Idha Pora	86-87--173
11	Lori Arce-Torres	85-89--174
12	Marcia Rankin	89-86--175
13	Terry Oakland	93-83--176
T14	Amber Van Ocker	87-91--178
	Helen Odenwald	86-92--178
16	Jennifer Harris	91-91--182
T17	Liz Lovell	95-90--185
	Nancy Luthy	101-84--185
19	Teri Tallman	92-94--186
20	Laurel Williams	94-97--191
21	Kellie Doyle	97-101--198
<u>MENS CLUB CHAMPS</u>		<u>Gross Scores</u>
1	Chris Byrne	70-71--141
2	Ken Spraker	81-70--151
T3	Chris Inglis	75-78--153
	Mike Marks	75-78--153
T5	Mark Spalding	80-76--156
	Travis Gibbens	79-77--156
T7	Daryl Spivey	83-74--157
	James Batten	79-78--157
	Lucio Morales	81-76--157
10	Rick Burke	83-78--161
T11	David Hagar	81-81--162
	Kevin Cincotta	81-81--162
13	Chris Steege	82-81--163
14	Carl Ayres	80-85--165
T15	Dave Candler	87-80--167
	Todd Thompson	80-87--167
17	Tj Park	85-83--168
18	Tom Hart	84-85--169
19	Dwayne Mitani	79-91--170

20	J. Nichols	84-87--171
T21	Kim Hartnett	88-84--172
	Wray Farmin	81-91--172
23	Kelly Park	86-87--173
24	Albert Lozoya	90-85--175
25	Charles Woodworth	94-88--182
26	Todd Crockett	93-100--193
27	Joe Sullivan	97-104--201
28	John Bideganeta	85-WD--WD

SENIOR MENS CLUB CHAMPS

Gross Scores

T1	Christopher James	77-73--150
	Gordon Barry	77-73--150
3	Joe Malay	76-75--151
4	Mike Dressor	78-74--152
T5	Norris Dancer	78-78--156
	Paul Lodge	76-80--156
7	Ronald J Hase	74-83--157
8	John Manocheco	77-81--158
9	Gary Jenkins	77-82--159
10	Jack Cantu	80-80--160
T11	Dan P Smith	81-80--161
	Jerry Outlaw	82-79--161
T13	Bruce Herbst	85-77--162
	Ken Park	80-82--162
	Tom Gibbon	78-84--162
16	Gene Shane	82-82--164
17	Randy Elliott	84-81--165
18	Kirk Williams	85-81--166
19	Kent Day	81-87--168
20	JIM BRUNEL	87-87--174
21	Randy Watson	94-91--185
22	Bill Ward	100-89--189
23	Bob Meri	97-WD--WD

SENIOR WOMEN

1	Lynne Davies	80-80--160
2	Mary Wittenberg	92-82--174
3	Marilyn Celano	89-87--176
4	Becky King	94-85--179
5	Marcia Bondy	93-90--183
6	Kathy Clancy	100-87--187
T7	Lynette Murphy	97-95--192
	Renee O Stanton	92-100--192
9	Jackie Inglis	96-97--193
10	Louise Zimmerman	94-108--202
11	Denise Shields	104-101--205
12	Connie Ayres	103-108--211
13	Sue Shepherdson	109-117--226

CHAMPIONS DIVISION

Gross Scores

1	Eric G Peterson	71-72--143
2	Lee Reed	75-71--146
3	Matt Meador	72-76--148
T4	Todd Points	75-74--149

	Jordan Skyles	74-75--149
T6	Bob Wheeler	75-79--154
	Mark Dance	73-81--154
T8	Darren Kuhn	79-79--158
	Marc Rhoades	73-85--158
T10	Jonathan Edwards	80-81--161
	Mark Mayfield	80-81--161
12	Dan Pickens	84-80--164
13	Jordan Hamblin	83-83--166

2008 IGAJ STATE CHAMPIONSHIP

Final Results

Rupert CC, Rupert, ID

GIRLS RESULTS

14-year old girls

	NAME	CITY	SCORES
1	Kati Greear	Moscow	81-83--164
2	Taylor Anderson	Moscow	84-89--173
3	Alex Albi	Boise	83-91--174
4	Tyler Barker	Caldwell	92-85--177
5	Amanda Myers	Idaho Falls	90-88--178
6	Holly Winburn	Boise	91-91--182
7	Scotti Jo Helmick	Ontario, OR	89-94--183
8	Kathryn Buckingham	Boise	98-88--186
9	Cassidy Baumgartner	Boise	92-98--190
10	Madeline Dodge	Post Falls	100-95--195
11	Kate Reed	Twin Falls	102-94--196

15-year old girls

	NAME	CITY	SCORES
1	Cali Hipp	Caldwell	81-81--162
2	Baylee Borchers	Meridian	86-84--170
3	Madeline Laan	Caldwell	95-94--189
4	Amy Biddulph	Idaho Falls	95-95--190
5	Taylor Lancaster	Twin Falls	102-96--198

16+ year old girls

	NAME	CITY	SCORES
1	Alex Sandberg	Boise	74-81--155
2	Trish Gibbens	Caldwell	79-78--157
3	Allyssa Nilsson	Lewiston	82-76--158
4	Gena Dodge	Post Falls	77-81--158
5	Hannah McNeley	Twin Falls	79-80--159
6	Ali Thompson	Boise	80-79--159
7	Sara Federico	Twin Falls	93-84--177
8	Sierra Miller	Rexburg	90-90--180
9	Allison Federico	Twin Falls	91-90--181
10	Cassie Papaioannou	Idaho Falls	91-90--181

BOYS RESULTS

13-year old boys

	NAME	CITY	SCORES
1	Kyle Mitsunaga	Boise	81-77--158
2	Kade Crossland	Buhl	83-82--165
T3	Braxton Miller	Middleton	85-85--170
	Mark Brassey	Boise	90-80--170
5	Michael Roberts	Jerome	93-81--174
T6	Kyle Miley	Twin Falls	88-87--175
	Logan Anderson	Rexburg	85-90--175

T8	Aaron Thompson	Chubbuck	93-83--176
	Peter Seppi	Twin Falls	88-88--176
T10	Alec Meyerhoeffer	Twin Falls	93-84--177
	Brayden Brizzee	Rexburg	91-86--177
12	Matthew Frank	Twin Falls	91-89--180
13	Connor Meyerhoeffer	Twin Falls	93-89--182
14	Dallin Davids	Lava Hot Springs	88-95--183
T15	Camron Stricklin	Lewiston	90-98--188
	Landon Carbol	Pocatello	99-89--188
17	Bradley Van Wagenen	Eagle	93-96--189
18	Seth Whiteeyes	Boise	99-93--192
19	Reed Maggard	Wilder	99-95--194
20	Trell Dowd	Twin Falls	102-101--203

***14-year old
boys***

	NAME	CITY	SCORES	
1	Jeffrey Roseth	Coeur d'Alene	82-79--161*	*Won in playoff
2	Chess Carbol	Pocatello	80-81=161	
T3	Jack Miller	Rexburg	79-83--162	
	Will Higham	Shelley	81-81--162	
5	Garrett Adair	Viola	86-77--163	
T6	Brice Boudreaux	New Plymouth	89-77--166	
	David Elliott	Boise	86-80--166	
	Ryan Mooney	Pocatello	84-82--166	
	Tyler Shankel	Boise	85-81--166	
10	Brock Pence	Rigby	86-83--169	
T11	Eric Harr	Twin Falls	87-84--171	
	Zayne Sloten	Filer	86-85--171	
13	Blake Thompson	Star	89-84--173	
14	Holden Bistline	Caldwell	84-90--174	
15	Jonathan Frizzell	Boise	91-86--177	
16	Nick Spalding	Eagle	91-87--178	
17	Nick Briggs	Boise	91-90--181	
T18	Tanner Dirstine	Boise	95-91--186	
	Taylor Ulias	Boise	93-93--186	
20	Michael Curtis	Twin Falls	96-91--187	
21	Kasey Yee	Caldwell	87-104--191	
22	Brandon Briggs	Boise	109-89--198	
23	Austin Waynetska	Payette	108-95--203	

***15-year old
boys***

	NAME	CITY	SCORES
1	Brennan Stillinger	Coeur d'Alene	75-77--152
2	Gage Huft	Twin Falls	75-78--153
3	Taylor Judy	Meridian	76-78--154
4	James Frankos	Soda Springs	85-73--158
T5	Keawe Soares	Boise	82-77--159
	Philip Conrad	Salmon	83-76--159
T7	Adam Saetrum	Boise	82-78--160
	Andrew Roller	Hayden	82-78--160
	Michael Johnson	Eagle	84-76--160
T10	Boston Murdoch	Idaho Falls	76-85--161
	Tanner Hunsaker	McAmmon	83-78--161
12	John Forsmann	Lewiston	84-78--162
13	Kyle Blanchard	Rexburg	79-85--164

T14	John Essma	Twin Falls	83-82--165
	Matt Sturgill	Boise	83-82--165
16	Mark Bolinske	Nampa	85-81--166
17	Logan Geddes	Boise	80-88--168
18	Chris Cobler	Boise	87-88--175
19	Aric Harumi	Pocatello	85-91--176
20	Ty Travis	Eagle	74-DQ--DQ

16-year old

boys

	NAME	CITY	SCORES
1	Quinn Carbol	Pocatello	74-69--143
2	Jacob Ready	Meridian	75-69--144
3	Chance McCroskey	Hailey	76-72--148
4	Jon Van Dyk	Eagle	76-73--149
5	Garrett Bringhurst	Boise	72-78--150
6	Sawyer McMillen	Twin Falls	79-73--152
7	Mark Baer	Boise	80-75--155
T8	Blake Fischer	Twin Falls	80-76--156
	Sterling Wood	Caldwell	78-78--156
10	Conner Lee	Twin Falls	79-78--157
11	Zerin Beattie	Emmett	76-84--160
T12	Alex Pounds	Coeur d'Alene	79-82--161
	Taylor Schmidt	Boise	80-81--161
T14	Crockett Stearns	Ketchum	77-86--163
	Daniel La Porte	Boise	80-83--163
16	Brennon Lancaster	Twin Falls	83-83--166
17	Samuel Murphy	Caldwell	91-78--169
18	Colin Reed	Twin Falls	86-89--175

17+ year old

boys

	NAME	CITY	SCORES
1	Jordan Skyles	Eagle	72-69--141
2	Taylor Porter	Coeur d'Alene	73-71--144
T3	Jordan Hamblin	Twin Falls	72-73--145
	Preston Alder	Boise	74-71--145
5	Tommy Higham	Shelley	72-74--146
6	Preston Pallante	Soda Springs	69-79--148
7	Zach DeKruyf	Jerome	71-79--150
8	Ty Pena	Fruitland	74-77--151
9	Casey Faight	Twin Falls	73-79--152
10	Andy Hasenoehrl	Lewiston	74-80--154
11	Chris Dudley	Boise	77-78--155
T12	Bret Hogg	Star	78-78--156
	Cody Scheierman	Soda Springs	77-79--156
	Jake Boyce	Boise	78-78--156
15	Jacob Reyes	Caldwell	80-77--157
T16	Kasey Allen	Boise	78-80--158
	Ryan Pearson	Pocatello	80-78--158
T18	Brian Panter	Rigby	84-76--160
	Peter Foss	Fruitland	85-75--160
20	Dillon Laan	Caldwell	84-80--164
21	Derek McDowell	Twin Falls	81-84--165